

# ECOLE INDIRECTE

Novembre-décembre 2023

## C'est bientôt Noël !



**Notre dossier spécial**

Comment convaincre mes parents d'acheter le jeu de mes rêves ?

Chers élèves de Sainte-Thérèse,

Toute l'équipe de rédaction du journal Ecole Indirecte est heureuse de vous présenter son nouveau numéro, dédié à Noël.

Au menu de ce journal, vous trouverez des conseils divers et variés pour vous préparer à vivre les plus beaux moments de l'année : idées de déco, idées de cadeaux, idées de recettes, idées de rédaction de sa lettre au Père Noël ... Si vous n'avez pas d'inspiration, plongez-vous dans les pages d'Ecole Indirecte.

Nous remercions tous les rédacteurs de ce journal, qui se sont réunis fidèlement tous les lundis au CDI, et se sont investis dans leur travail de recherche, d'enquêtes et de rédaction, pour vous proposer ce numéro spécial :

En 6<sup>ème</sup> : Naomie, Bilel, Axelle.

En 5<sup>ème</sup> : Antony, Elliot, Sara.

En 4<sup>ème</sup> : Maxence, Pauline, Léa, Evan, Antoine.

En 3<sup>ème</sup> : Maeline, Idriss, Noah, Tess.



Les décorations de Noël, installées par l'APPEL, Sainte Thérèse *\*by night\**

## Sommaire

Editorial.....	p2
Notre tour d'horizon : les traditions de Noël.....	p3
Notre tuto « Comment écrire sa lettre au Père Noël ?.....	p4
Nos conseils : comment convaincre vos parents d'acheter le jeu de vos rêves ? .....	p5
Notre sondage « Comment fêtez-vous Noël ? ».....	p6
Culture religieuse : quelles sont les origines de Noël ? .....	p7
Notre recette : Le pain d'épices.....	p8
Notre interview du mois : M. Jaillard.....	p9
Nos recos culturelles du mois.....	p10
Notre DIY : les perles à repasser.....	p11
Notre quizz : quel est votre calendrier de Noël idéal ? .....	p12
Nos sports insolites de Noël.....	p12
Ces mois-ci, nous fêtons les anniversaires de .....	p13
L'horoscope.....	p14
Nos jeux de fin d'année.....	p15



Le sapin de Noël des 4<sup>°1</sup> avec Mme Balti.

## En France

Nous avons plusieurs traditions de Noël toutes plus amusantes les unes que les autres. Pour commencer le mois de décembre et patienter jusqu'au 24 ou 25 décembre en fonction des familles nous avons dans nos traditions le calendrier de l'aveut !

### 1. Le calendrier de l'aveut !

Le calendrier de l'aveut est un objet contenant plusieurs cases avec diverses choses à l'intérieur : chocolat, jouets, maquillage, bijoux... À ouvrir chaque jour en attendant Noël.

Mais dans le temps il s'agissait surtout d'images ou de fruits.

### 2. La lettre au Père Noël !

Durant quelques mois les enfants français sont beaucoup plus sages car les parents racontent aux enfants que le Père Noël les regarde. Les enfants font alors une lettre au Père Noël pour demander des cadeaux.

### 3. Le sapin de Noël !

Durant le mois de décembre nous décorons le sapin de Noël. Le choix du sapin est déjà une première épreuve, il ne faut pas qu'il soit ni trop petit ni trop grand !

Nous pouvons y mettre ce que l'on souhaite.

## A travers le monde

### En Italie

Les enfants ne croient pas seulement au Père Noël mais aussi à la *Befana*. C'est une vieille dame aux airs de sorcière qui vole sur un balai. Elle rend visite aux enfants durant la nuit du 5 au 6 janvier. Elle distribue alors des bonbons aux enfants sages et du charbon aux plus turbulents



### En Australie



C'est le début de l'été ! Noël en Australie est synonyme de soleil, de barbecues et de longues journées à la plage. Le jour suivant, connu sous le nom de « Boxing Day » correspond à la fois au premier jour des soldes, à un match de cricket de l'équipe nationale et au départ d'une course très célèbre de voiliers.

### Au Japon

Noël n'est pas tellement considéré comme une fête religieuse au Japon mais plutôt comme l'occasion de se réunir, d'échanger des cadeaux et de dévorer un morceau d'un délicieux kurisumasu keki (Christmas cake), ou de déguster du poulet grillé dans un fast food !



# Comment écrire sa lettre au Père Noël

Bonjour très cher enfant !

Pour mettre toutes les chances de ton côté et avoir des cadeaux à Noël, il FAUT écrire une lettre au Père Noël.

Sinon comment pourrait-il savoir ce que tu veux ?

## Voici comment la rédiger et faire une belle présentation

Tu écris une liste des bonnes actions et une liste des bêtises que tu as faites cette année.

Ensuite, jette la liste des bêtises à la poubelle. Après tout, personne n'a besoin de savoir, et surtout pas le Père Noël. Commence donc ta lettre en citant toutes tes bonnes actions. Il faut se faire passer pour un enfant trèèèèè gentil (même si parfois c'est faux).

Sois poli, il ne faut pas demander que des cadeaux ! Demande de ses nouvelles (ça fait toujours plaisir) et n'oublie pas de lui raconter un peu ta vie.

Enfin, tu commences la liste des choses que tu veux et pourquoi tu les veux. N'hésite pas à insister sur le fait que tu es un enfant génial et que tu mérites tout ça.

Tu décores le tout avec beaucoup d'amour et des paillettes, sinon c'est moche.

## Un p'tit tuto pour t'aider :

Étape 1 - Prends du papier (de la couleur que tu veux).

Étape 2<sup>bis</sup> - Décore le papier avec des couleurs assorties telles que le doré, le blanc, le vert et le rouge, car oui, le rouge est la couleur de Noël.

(Un exemple en bas. Pourquoi tu continues à lire ? MAIS BAISSÉ LES YEUX ! ou passe à l'étape 3)

(Étape 3 - Lis le début de l'article pour savoir comment écrire ta lettre ↑. Si t'as déjà lu, bravo, t'es trop fort.)

Étape 4 - Ecris ton texte en veillant à ne pas faire de fautes d'orthographe sinon le père Noël pensera que tu n'as pas écouté en cours de français !

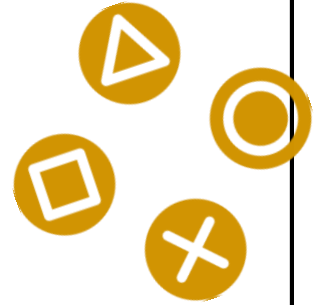
Étape 5 - Direction la boîte aux lettres du papa Noël

Étape 6 – Tu n'as plus qu'à attendre le 25 décembre et tu pourras profiter de tes magnifiques cadeaux ! (Ou pas. Mais ce ne sera pas de notre faute)



# Comment convaincre ses parents d'acheter le jeu de ses rêves ?

C'est déjà arrivé que le jeu que vous voulez depuis longtemps sorte mais... qu'il ne sorte pas sur votre console ou votre ordinateur ? Moi si ! J'ai alors développé des techniques qui ont convaincu mes parents de m'acheter la nouvelle console ET le jeu de mes rêves !



**Aujourd'hui j'ai décidé de vous donner mes précieux conseils, qui je pense, pourraient en intéresser plus d'un.** *Ne me remerciez pas, ça me fait plaisir.*

## Conseil n°1 : Soigner sa demande

Commencer par demander un jeu que les parents connaissent et qu'ils approuvent, comme Mario Kart par exemple. Vous pourrez toujours vous faire offrir le jeu désiré plus tard par papi ou mamie.

## Conseil n°4 : L'obstination

Montrer à vos parents que vous voulez vraiment votre console en leur en parlant tout le temps. Évoquez les avantages, parlez de vos amis qui l'ont déjà et qui ont toujours de bonnes notes... Enfin, mais c'est risqué, pour leur prouver que vous êtes à fond dessus, ne commandez que ça à Noël.

## Conseil n°2 : Trouver un intérêt éducatif

A partir du moment où les parents pensent que ce jeu va nous apprendre quelque chose d'utile pour l'école, leur intérêt va largement augmenter. Par exemple, si vous souhaitez Minecraft dites à vos parents qu'il y a une version de Minecraft appelée « Minecraft éducation édition » qui vous aide à comprendre des notions de chimie. Ce qui est vrai, on ne ment pas, on fait seulement valoir nos arguments.

## Conseil n°5 : Sauter sur les occasions

Attendez qu'une bonne occasion se présente ! Ça peut être les soldes ou alors un ami qui vend sa console à un prix raisonnable... Cette technique est incertaine mais personnellement c'est comme ça que j'ai eu mon pc.

## Conseil n°3 : Etre irréprochable

Vous êtes en période de négociation, il faut leur montrer que vous méritez ce que vous désirez. Donc on a de bonnes notes, on se comporte bien et on aide les parents à la maison.

## Conseil n°6 : Utiliser un vocabulaire percutant

C'est la technique ultime. Lister tous les avantages et dites à vos parents que c'est votre rêve et que vous rendrait profondément heureux d'avoir cette console. N'hésitez pas à insister sur les mots « rêve » et « heureux ».



**ATTENTION :** Toutes ces techniques ne marchent pas à chaque fois. Lorsque vous demandez quelque chose de cher, vous devrez attendre un peu avant de redemander quelque chose de cher.

# Sondage : Comment fêtez-vous Noël ?

Voici les questions et surtout vos réponses !

Fêtez-vous Noël le 24 ou le 25 Décembre ?



Décorez-vous votre maison pour Noël ?



Qu'avez-vous dans votre calendrier de l'Avent ?



Interview M. DOLO

Bonjour M. Dolo, nous avons deux questions comme nous avons appris que vous étiez diacre.

## 1) Qu'est-ce qu'un diacre ?

Dans l'Église catholique, le diacre est quelque chose qui avait disparu au Moyen-âge, qui existait dans les premiers temps de l'Église et qui a été réintroduit par ce qu'on appelle Vatican 2 (une réforme de l'Église, qui a lieu vers 1960-65). À l'origine, les diacres étaient des gens qui s'occupaient des premières communautés chrétiennes car il n'y avait pas assez de prêtres. Il y avait des petites communautés un peu partout, donc en attendant que les fêtes passent, on ne communiait pas souvent. Diacre signifie serviteur ; ils étaient au service de la Communauté.

Après ces diacres avaient pour fonction de faire les baptêmes, les mariages, les enterrements et tout ce qui était un peu pressé, le temps que le prêtre arrive. Souvent, les diacres géraient l'argent de la Communauté et ils géraient l'argent pour les pauvres etc. Puis quand, il y a eu beaucoup de prêtres, les diacres ont "disparu" et on les a réintroduit dans les années 1960 parce car on s'est rendu compte que les prêtres ne se rendaient pas forcément compte de ce que vivaient les paroissiens parce qu'ils n'étaient pas mariés. Et les prêtres ayant beaucoup de travail, ils pouvaient aider le prêtre dans ses missions.

## 2) Est-ce que vous pouvez nous en dire un peu plus à propos de Noël pour les chrétiens ?

Noël est une fête importante pour les chrétiens, ce n'est pas la plus importante des fêtes car la fête la plus importante des chrétiens est Pâques, lorsque le Christ est ressuscité. Mais Noël, c'est une fête importante, qui existe depuis très longtemps, donc c'est la naissance du Christ, l'arrivée de Jésus sur terre. On n'est pas sûr exactement de sa date de naissance. C'était dans cette période là, car les jours sont les plus courts donc il fait froid. Mais à partir du 25 décembre, les jours commencent à rallonger et donc on s'est dit, « Ah tiens, c'est un bon signe ! ». Et puis depuis quelques siècles, c'est une fête où comme tout le monde est content, on a commencé à s'offrir des cadeaux.

Noël est une fête très importante pour les chrétiens. C'est le jour de la naissance de Jésus-Christ dans une étable, qui est, selon la tradition chrétienne, le Fils de Dieu venu sur Terre. La date exacte de la naissance de Jésus n'est pas connue, mais le 25 décembre a été choisi comme jour de célébration

C'est une période de joie, de paix et de réflexion sur les enseignements de Jésus et sur l'amour et la compassion envers les autres.

Les célébrations de Noël varient d'un pays à l'autre et d'une culture à l'autre, mais elles incluent souvent des messes, des chants, des échanges de cadeaux, des repas festifs en famille. C'est aussi un moment de partage et de générosité envers les moins fortunés.

Noël a également une signification culturelle et traditionnelle en dehors du contexte religieux pour de nombreuses personnes à travers le monde.



*La crèche de la Chapelle*

## Le pain d'épices

### Ingrédients

300g de farine

250g de miel

12,5 cl de lait

1 œuf

1 sachet de levure chimique

Des zestes d'oranges (plus ou moins selon tes goûts)

1 cuillère à café bien remplie de 4 épices

Tu peux aussi mettre les épices de ton choix mais évite les épices à poulet comme le curry et le paprika, j'ai essayé c'est pas ouf.



### Place à la recette !

1. Préchauffe le four à 200°C ou thermostat 6 et beurre un moule de la forme de ton choix (ou exploite ton frère ou ta sœur pour le faire à ta place).




2. Dans un saladier, mélange tous les ingrédients secs, la farine, la levure, les épices et les zestes d'oranges.

3. Dans une casserole, fais fondre le miel dans le lait à feu doux. Ajoute ce "sirop" dans la farine, avec l'œuf entier. Remue jusqu'à obtenir une pâte bien lisse. Si c'est trop épais n'hésite pas à rajouter un peu de lait.

4. Verse ta pâte dans le moule ou étale sur une plaque (au préalable recouverte de papier sulfurisé) pour en faire des formes après cuisson.

5. Laisse cuire une heure.

6. Beurré ou non ça sera délicieux.



Le meilleur avec le pain d'épices c'est que tu peux utiliser des emportes pièces pour faire des biscuits de plusieurs formes et de tailles différentes.



### Le saviez-vous ?

A l'Antiquité, le pain d'épices était servi en dessert chez les Grecs et en offrandes aux dieux chez les romains. Au Moyen- Âge, en France, il était cuisiné pour les dîners de la cour. Sous Louis XIV, on faisait entrer de l'anis du miel, des clous de girofle et de la cannelle dans sa composition.

Bonne dégustation !





**Monsieur Jaillard, étant arrivé cette année, vous êtes encore un mystère pour nous c'est pour ça que nous avons décidé de vous interviewer.**

**Quand vous étiez petit, quel métier rêviez-vous de faire ?**

« Quand j'étais jeune, je rêvais d'être champion de sport et plus particulièrement de judo. Malheureusement je ne suis pas complètement arrivé mes à fins et c'est vrai que très rapidement, dès la troisième, j'ai souhaité être enseignant d'EPS. »

**D'où vous vient cette passion pour le rugby ?**

« Alors oui, j'aime bien le rugby, je suis venu dans le rugby assez tardivement, pendant mes études universitaires. J'ai fait beaucoup de judo, de mes 5 ans jusqu'à mes 30 ans. C'était une véritable passion mais suite à une très grosse blessure au judo, j'ai eu envie d'aller voir autre chose. Ce que j'aimais, c'était l'aspect sport de combat et sport collectif. J'avais beaucoup d'amis qui faisait du rugby, je les ai suivi et c'est vrai que j'ai beaucoup apprécié ce sport, auquel j'ai joué pendant une petite dizaine d'années. Je suis épanoui, je n'étais plus tout seul à être sur un tatami, on était plusieurs joueurs à avoir le même objectif et c'est ce qui me plaisait. »

**Depuis combien de temps pratiquez-vous le rugby ?**

J'ai pratiqué une dizaine d'année, mais maintenant je ne pratique plus.

**Pour moi, l' E.P.S. c'est aussi un peu un temps scolaire qui permet une bouffée d'oxygène, qui permet de souffler, de se détendre, de rire...**

**Qu'est-ce que vous aimez dans votre métier, en tant que professeur d'EPS ?**

« Alors, d'abord l'enseignant d'E.P.S. ce qui me plaît, c'est de permettre aux élèves de découvrir des activités physiques et sportives diverses et variées. Maintenant il y a beaucoup d'activités présentes en E.P.S., beaucoup plus qu'à une certaine époque. C'est intéressant de découvrir ça, de permettre aux élèves de s'épanouir. Pour moi, l' E.P.S. c'est aussi un peu un temps scolaire qui permet une bouffée d'oxygène, qui permet de souffler, de se détendre, de rire... le dépassement de soi aussi, de ses limites (chacun en fonction de ses possibilités bien sûr). L' E.P.S permet aussi de mettre en place des projets, des séjours et donc de partager vraiment des choses avec des élèves.

**Et en tant que directeur adjoint ?**

C'est vrai que quand on m'a proposé des fonctions plus administratives au sein d'un établissement, j'ai beaucoup réfléchi car je ne voulais pas perdre le lien avec les élèves. C'est vrai que, dans cette mission d'adjoint, ce qui me plaît c'est justement de recevoir les élèves, les accompagner, mettre en place des projets pédagogiques, d'aider aussi les équipes, les professeurs, les encadrants au service des élèves, et que tout le monde vivent bien au sein de l'institut. »

**C'est vrai que, dans cette mission d'adjoint, ce qui me plaît c'est justement de recevoir les élèves de les accompagner.**



M. Jaillard à son bureau

**Merci d'avoir participé à cette interview ! Vous pourrez la retrouver dans notre journal école indirecte dans l'édition de décembre. Merci encore et puis bonne journée.**

Je vous remercie aussi, et puis je voudrais féliciter tout le journal, tous les élèves qui s'investissent avec Madame Duval et Madame Millot je trouve que c'est vraiment un très beau projet à faire.

## All I want for Christmas is you

*Mariah Carey est une chanteuse née le 21 mars 1969, elle a aujourd'hui 54 ans. Elle est d'origine afro-américaine et Irlandaise. Cette chanson est un single de 1994 mais elle l'a enregistrée de nouveau en 2010. c'est une chanson qui parle de Noël mais surtout de l'amour ! Mariah Carey s'est d'ailleurs inspirée des sentiments qu'elle éprouve pour son mari pour composer cette chanson. L'occasion idéale pour se rappeler que l'amour est un beau cadeau à partager avec ses proches.*

I don't want a lot for Christmas.

*Je n'ai pas besoin de grand-chose pour Noël.*

There is just one thing I need (and I).

*Il n'y a qu'une chose dont j'ai besoin (et je).*

Don't care about the present underneath the Christmas tree.

*(Je) m'en fiche des cadeaux sous le sapin.*

I don't need to hang my stoking there upon the fireplace

*Je n'ai pas besoin d'accrocher ma chaussette là sur la cheminée*

Santa Claus won't make me happy with a toy on Christmas Day

*Le Père Noël ne me rendra pas heureuse avec un jouet pour Noël*

I just want you for my own

*Je te veux juste pour moi toute seule*

More than you could ever know

*Plus que tu ne pourrais le penser*

Make my wish come true

*Fais que mon vœu se réalise*

All I want for Christmas is you

*Je ne veux que toi pour Noël*

## Les Royaumes de Feu

L'auteur a écrit ces livres sous le nom de Tui T. SUTHERLAND (son vrai nom est Tui Tamara Sutherland mais elle utilise différents noms pour ses romans).

Ces livres sont des romans fantastiques qui parlent de dragons appartenant à des clans :

Ailes de Mer, Ailes de Glace, Ailes de Sable, Ailes du Ciel, Ailes de Pluie, Ailes de Boue et Ailes de Nuit.

Il existe 6 BD et 15 livres.


### L'histoire

Il s'agit de l'histoire de 5 dragons du tome 1 à 5. Les noms de ces dragons sont : Sunny des Ailes de Sable, Argil des Ailes de Boue, Tsunami des Ailes de Mer, Gloria des Ailes de Pluie et Comète des Ailes de Nuit.

Ils doivent réaliser une prophétie pour choisir la meilleure héritière du trône entre 3 sœurs du clan des Ailes de Sable.

### Mon avis

J'adore ces romans car en lisant les 15 tomes il n'y a jamais les mêmes idées. Ce n'est pas répétitif et il y a des nouveautés dans chaque tome. Les 5 dragons explorent des lieux variés et les moyens pour se sortir d'affaires sont réfléchies. L'histoire est originale, recherchée, bien détaillée, avec des rebondissements. Mais elle peut paraître complexe car il y a beaucoup de personnages. Mais les personnages sont attachants, leurs prénoms sont recherchés, ils veulent tous dire quelque chose en rapport avec leurs clans.



+ Style d'écriture : facile à lire avec du vocabulaire riche

+ La qualité de la description : super bien décrit. La description est la même dans les BD que dans les livres

+ Univers : beaux, originaux, variés

+ Histoire pleine de suspense : des problèmes inattendus et des solutions surprenantes.

■ Beaucoup de livre donc beaucoup de lecture ( pour ceux qui n'aiment pas lire )

## Magique Plastique ou Plastique Fou

### Prendre sa feuille de Magique Plastique

**Dessiner** sur la feuille (Attention côté mate et pas brillant !) votre dessin avec ou sans modèle.

Avec modèles : positionnez le modèle sous la feuille transparente et décalquez.

**Coloriez** (ou pas) votre dessin (à mon avis c'est dommage de ne pas le colorier).

**Découpez.** Si vous voulez faire un porte-clés, faites un trou dans votre dessin à l'aide d'une perforette où vous voulez (pas trop près du bord de votre découpe) puis faire cuire au four à 150°C de 2 à 5 minutes.

**Retirez du four.** Attention faites-le avec des maniques !


**Laissez refroidir.** Accrochez un porte-clés si vous avez fait un trou. Cela fera de beaux cadeaux de Noël personnalisés.

**Bonne création !**

Pour faire du Magique Plastique il faut :

- une feuille Magique plastique
- un four
- crayons et crayons de couleurs
- ciseaux
- modèles (ou pas)

Conseil : Achetez un kit Magique Plastique



**Attention** : Les créations ne sont pas toujours réussies. Dans le four la création se déforme dans tous les sens avant de s'aplatir. Il est possible qu'elle ne s'aplatisse pas correctement ou se colle. Bon à savoir : Le dessin rétrécit et épaissit de x5 à x7 donc faites-le assez gros.

## Les Perles à repasser



Pour faire des perles à repasser, il faut :

- des perles à repasser
- plaques à piques pour les perles à repasser
- fer à repasser (sans vapeur)
- papier sulfurisé
- modèles (ou pas)

Pour faire des perles à repasser, prendre un modèle (ou pas). Prendre les couleurs que vous voulez et les positionner sur les piques de la plaque pour former un dessin. Après avoir fini votre dessin, sortez le fer à repasser et la table. Mettre le papier sulfurisé sur votre création puis passer le fer plusieurs fois dessus, pour faire fondre les perles et les lier ensemble. Retirez le papier sulfurisé et mettre la création entre deux planches à découper (ou gros livres) pour l'aplatir et la refroidir. Votre œuvre est prête.

**Bonne création !**

Astuce : Pour plus de solidité : repassez les deux côtés

# Quel calendrier de l'Avent te faut-il ?

**Quel est le calendrier idéal pour toi ? Réponds à ce quiz pour le découvrir !**

1. Quel est ton animal préféré ?

- Phoenix
- Dragon
- Licorne
- Chien

2. Quel est ton style de film ?

- Amour
- Action
- Noël
- Humour

3. Quelle est ta saison préférée ?

- Eté
- Printemps
- Hiver
- Automne

4. Quelle est ta matière préférée ?

- Mathématiques
- S.V.T
- Français
- Histoire

5. Quel est ton Disney préféré ?

- Rox et Rouky
- Tarzan
- Stitch
- Raiponce

6. Quelle est ta passion ?

- Sport
- Lire
- Ecouter de la musique
- Dessin

- Si tu as plus de rouge alors le calendrier Kinder est fait pour toi !
- Si tu as plus de vert alors le calendrier Harry Potter est fait pour toi !
- Si tu as plus de bleu alors le calendrier Milka est fait pour toi !
- Si tu as plus de jaune alors le calendrier M&M's est fait pour toi

## Les sports d'hiver

En France nous faisons plusieurs sports d'hiver pour nous divertir. Mais nous n'allons pas vous présenter des sports communs comme le ski, le patin à glace, la luge... cela serait trop facile 😊

Le premier sport que nous allons vous présenter la **plongée sous glace**.

Pour pratiquer ce sport, il faut : une combinaison spéciale, une bombe à oxygène, un masque...Ce sport consiste à faire un trou dans la glace entre 50cm et 2m et à plonger dedans, le reste est comme une plongée classique.



Connaissez-vous le **ice canyoning** ?

Le principe est simple : il consiste à descendre les canyons (un chemin de roche étroit) en se laissant glisser sur les toboggans naturels creusés dans les roches comme un poisson dans une cascade. Dans une eau gelée vous vous retrouverez face à des cascades de glace ! Impressionnant non ?



Vous aimez la vitesse ? Alors le **bobsleigh** est fait pour vous !

Vous connaissez sûrement ce sport grâce au film Rasta rocket, cette activité est un sport d'équipe. La piste s'étend sur 1500 mètres. Ce sport consiste à être propulsé sur une piste, une descente d'environ 80 km/h. Si vous recherchez vraiment une montée d'adrénaline ce sport est fait pour vous.





*Nous souhaitons un joyeux anniversaire à :*

<b>A</b>	Jade Raphaëlle Adam Aya	<b>B</b>	Luca Elliott René Yanis Ibrahim Talha Sathya Inaya Jade Sara Margaux Paul	<b>C</b>	Evan Lorenzo	<b>D</b>	Gabriela Yanis Soulaïmane Noémie Tess
----------	----------------------------------	----------	--	----------	-----------------	----------	---

<b>E</b>	Ayoub	<b>F</b>	Manon Kaïs Sara Louis	<b>G</b>	Estéban Louis Raphaël Eva Maëlle	<b>H</b>	Nolhan Matéo Inès Mathieu Eliott Adel Lila Ruben	<b>I</b>	Myriame Anaïs
----------	-------	----------	--------------------------------	----------	--	----------	---	----------	---------------

<b>K</b>	Roumayssa Helin	<b>L</b>	Juliann Kinsue Manon Andréa Gabriel Charlotte Robin Zoé Selyan	<b>M</b>	Oscar Mathéo Line Melissa Luna Milhane Louna Chloé Miléna	<b>N</b>	Fériel
----------	--------------------	----------	--	----------	---	----------	--------

<b>O</b>	Diogo	<b>P</b>	Christopher andres Maxime Théo Elisa Paul Pierre Clément	<b>R</b>	Enzo Emilien Evan Tristan Raphaël	<b>S</b>	Mélissa Bastien Luca
----------	-------	----------	---	----------	---	----------	----------------------------

<b>T</b>	Jessie Aylin Dylan Méline Robin	<b>V</b>	Louis Justine Inès	<b>W</b>	Manon	<b>X</b>	Yuki ELSA	<b>Y</b>	Ethan
----------	---	----------	--------------------------	----------	-------	----------	-----------	----------	-------



Bélier

### **Du 21 mars au 20 avril**

Vous avez été choisi pour aider le Père Noël cette année. Alors on arrête de regarder Netflix et on se dépêche d'aller aider les lutins ! Et sans râler !



Lion

### **Du 23 juillet au 22 août**

Votre tempérament joyeux et insouciant pendant les fêtes pourraient vous faire oublier votre dinde dans le four ! Alors n'oubliez pas le chrono sinon ça va sentir le brûlééééé !



Sagittaire

### **Du 23 novembre au 21 décembre**

Même s'ils sont à votre portée, n'abusez pas des sucres d'orge cette année. Ça donne des caries tout ce sucre et votre orthodontiste ne pas être content content.



Cancer

### **Du 22 juin au 22 juillet**

Alerte spéciale Noël : Vous avez le nez qui coule et la gorge qui gratte cet hiver ? Faites attention à bien moucher dans votre coude et méfiez vous des gens qui toussent.



Scorpion

### **Du 23 octobre au 22 novembre**

Les lutins vous ont désignés pour être leur commis en cuisine. Vous devez préparer tous les biscuits de Noël, sans oublier les pains d'épice, n'hésitez pas à consulter notre recette.



Poissons

### **Du 19 février au 20 mars**

Envoyez par sms au 3427 \*Lutin\* pour une journée avec le Père Noël et un tour en traîneau. (précision : ceci est un faux numéro, merci de ne pas appeler)



Taureau

### **Du 21 avril au 21 mai**

Attention à vos cornes (de taureau) où elles se coinceront dans le sapin. Et attention à ne pas vous prendre les pieds dans le tapis aussi. Au cas où.



Vierge

### **Du 24 août au 22 septembre**

Petit conseil : n'oubliez pas le lait et les biscuits en dessous du sapin. Et les rennes adorent les carottes. Pas de carottes, pas de cadeaux !



Capricorne

### **Du 22 décembre au 20 janvier**

Il faudrait penser à préparer vos bonnes résolutions pour l'année 2024. Parce qu'il y a des choses à faire. Comme apprendre à parler couramment le suédois. Lycka till !



Gémeaux

### **Du 22 mai au 21 juin**

Le Père Noël vous regarde et vous juge. Alors le soir du réveillon, soyez sage et souriez pour mettre toutes les chances de votre côté.



Balance

### **Du 23 septembre au 22 octobre**

Pesez vos décorations de Noël et d'équilibrez votre sapin. Sinon il pourrait tomber. Et c'est moche un sapin par terre.



Verseau


### **Du 21 janvier au 18 février**

Afin d'évitez les attaques de boules de neige, regardez une fois à gauche, puis à droite, puis de nouveau à gauche. Ah non, zut ! Ça c'est ce qu'il faut faire avant de traverser la route.



Un artiste se cache parmi vous... qui s'amuse à croquer des professeurs !

Saurez-vous retrouver l'artiste et les professeurs représentés ?



### La blague du mois

Le papa de Jérôme lui demande ce qu'il a demandé au Père Noël. Jérôme lui répond : Je lui ai demandé qu'il vienne plus souvent.


Comment appelle-t-on un vieux bonhomme de neige ?

**UNE FLAQUE**



CADEAUX FOLIES

### Mots fléchés



#### Horizontal

3. Protecteurs religieux avec un arceau au-dessus de la tête
4. Dessert froid
5. Les enfants y écrivent leurs souhaits de cadeaux et l'envoient au Père Noël
9. Animaux qui tirent le traîneau du Père Noël
11. Décorations que l'on met sur l'arbre de Noël
12. Ce sont souvent les acolytes du Père Noël
14. On le commence le premier décembre

#### Vertical

1. Vêtements en rapport avec Saint Nicolas. On les accroche dans notre maison et on y met quelques friandises.
2. Réunions de boutiques en plein air associées à la célébration de Noël
6. Véhicule du Père Noël
7. On l'installe généralement le premier dimanche de l'Avent
8. On le fait le 24 au soir, généralement en famille
10. Arbre de Noël
13. Ce qu'on reçoit généralement à Noël

